

EINFACHWINKELKOPF – CLASSIC LINE

MONO R (MIT REDUZIERTER DREHZAHL)


MONO R CLASSIC LINE

TECHNISCHE DATEN

Schmierung	Fett
max. Abtriebsdrehzahl n_2	8.000 min ⁻¹
Übersetzung ($n_1: n_2$)	1:0,8
max. Abtriebsdrehmoment M_2	25 Nm
Gewicht	ca. 5,5 kg

STANDARDAUSFÜHRUNG


- 1  Maschinenanbindung
HSK - F63
- 2  Vorsatzkopflänge
M
- 3  Werkzeugaufnahme
Dorn Ø30 / WZ-Länge 1,5-6mm



WEITERE OPTIONEN: MODULARER AUFBAU


1 MASCHINENANBINDUNG



 weitere Informationen S. 102


2 VORSATZKOPFLÄNGE




 weitere Informationen S. 103

3 WERKZEUGAUFNAHME



 weitere Informationen S. 104

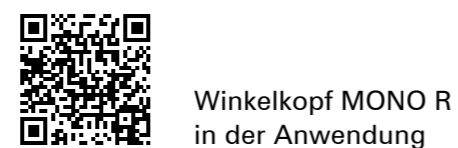
BEARBEITUNG



SPEZIFIKATIONEN



VIDEO



TECHNISCHE ZEICHNUNG

