


# EINFACHWINKELKOPF – CLASSIC LINE MONO

MONO CLASSIC LINE



## TECHNISCHE DATEN

Schmierung	Fett
max. Abtriebsdrehzahl $n_2$	15.000 min <sup>-1</sup>
Übersetzung ( $n_1: n_2$ )	1:1,2
max. Abtriebsdrehmoment $M_2$	25 Nm
Gewicht	ca. 5 kg

## STANDARDAUSFÜHRUNG

- 1  Maschinenanbindung  
HSK - F63
- 2  Vorsatzkopflänge
- 3  Werkzeugaufnahme  
Zentrier-Ø40 / Spannzange ER25A

## WEITERE OPTIONEN: MODULARER AUFBAU


### 1 MASCHINENANBINDUNG



 weitere Informationen S. 102

### 2 VORSATZKOPFLÄNGE



 weitere Informationen S. 103

### 3 WERKZEUGAUFNAHME

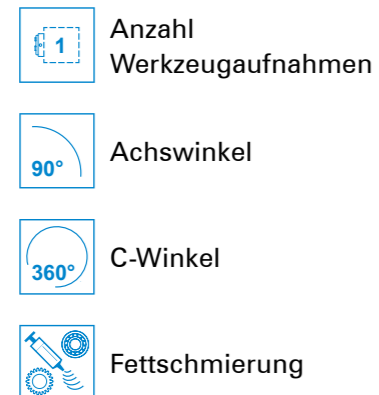


 weitere Informationen S. 104

## BEARBEITUNG



## SPEZIFIKATIONEN



## VIDEO



Winkelkopf MONO  
in der Anwendung

## TECHNISCHE ZEICHNUNG

